


# Пешеходците - важни участници в движението

Безопасно движение по пътищата

Да си  
припомним:



## Видове светофари



Пешеходен светофар



Автомобилен светофар



Ден и нощ стърчи на нашето кръстовище.  
Има три очи, но не е чудовище.



Да припомним!

Светофарът регулира движението на **превозните средства** и **пешеходците** по пътищата.



Светлината, която забранява движението е червената.

**СПРИ!**

Светлината, която предупреждава е жълтата.

**ПРИГОТВИ СЕ!**


Светлината, която разрешава движението е зелената.

**ПРЕМИНИ!**




*При червена светлина на  
светофара не се пресича.*

*Пресичането става на  
пешеходна пътека тип „Зебра“.*



*Игрите с топка и карането на  
скейтборд на пътното платно  
са опасни. За целта има  
подходящи паркове и алеи.*



*Някои улици  
нямат светофар  
или регулировчик,  
нито пешеходна  
пътека.*


Изберете място, от което добре да виждате уличното движение.

Първо се огледайте **наляво** и ако няма превозно средство, преминете **до средата на улицата**. Там спрете за малко, огледайте се **надясно** и премините, ако не идва превозно средство.

Пътните знаци са помощници на пешеходците и на шофьорите в уличното движение.



*Вие сте малки пешеходци. Кои пътни знаци е важно да знаете като участници в движението?*



Пътните знаци са няколко вида:

### предупредителни знаци



### знаци за предимство



### забранителни знаци



Сред кръстовище изправен,  
той на пътя най е главен.  
Кой да тръгва, кой да спира,  
с палката си контролира.



### РЕГУЛИРОВЧИК





Спазвай пътните правила! Спаси човешки живот!